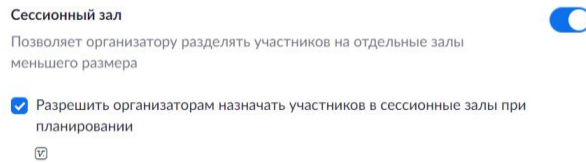


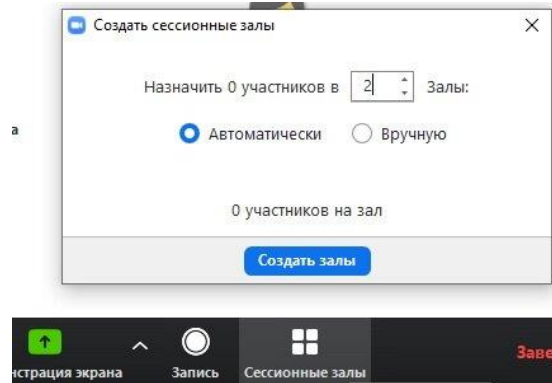
# ПАМЯТКА

## Организация групповой работы

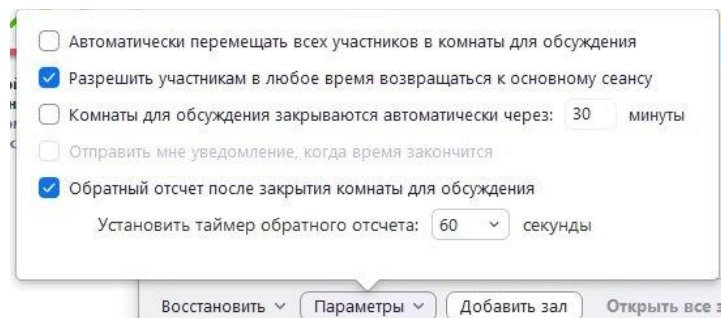
### 1. Активировать функцию «Сессионный зал» (Настройки – Сессионный зал)



2. Во время конференции, когда необходимо разделить участников на группы, - нажать на кнопку – «Сессионный зал» и вручную или автоматически разделить участников по комнатам.



3. Участники увидят приглашение присоединиться в комнату, которое им нужно принять. Можно установить необходимые настройки - нажать на кнопку «Параметры»:



4. Организатор может ходить между комнатами и смотреть, что делают участники.

5. По окончании времени, запланированного на обсуждение, участники попадают в основной зал.