

## Результаты государственной итоговой аттестации учащихся 11 классов в 2024-2025 учебном году

Процедура проведения государственной итоговой аттестации осуществлялась в соответствии с требованиями, установленными федеральными и региональными нормативными правовыми актами, методическими рекомендациями.

При организации государственной итоговой аттестации учащихся администрация школы руководствовалась

- Федеральным законом от 29.12.2012 №273-ФЗ «Об образовании в Российской Федерации»,
- приказом Министерства просвещения Российской Федерации, Федеральной службы по надзору в сфере образования и науки от 04.04.2023 № 233/552 «Об утверждении Порядка проведения государственной итоговой аттестации по образовательным программам среднего общего образования»
- приказом Министерства просвещения Российской Федерации, Федеральной службы по надзору в сфере образования и науки от 12.04.2024 № 243/802 «О внесении изменений в Порядок проведения государственной итоговой аттестации по образовательным программам среднего общего образования, утвержденный приказом Министерства просвещения Российской Федерации и Федеральной службы по надзору в сфере образования и науки от 4 апреля 2023 г. № 233/552»
- Порядком заполнения, учета и выдачи аттестатов об основном общем и среднем общем образовании и их дубликатов, утвержденного приказом Минпросвещения России от 05.10.2020 № 546,
- приказом Министерства просвещения Российской Федерации от 07.03.2024 № 150 «О внесении изменения в Порядок заполнения, учета и выдачи аттестатов об основном общем и среднем общем образовании и их дубликатов, утвержденный приказом Министерства просвещения Российской Федерации от 5 октября 2020 г. № 546»,
- приказом Министерства просвещения Российской Федерации от 29.09.2023 № 730 «Об утверждении Порядка и условий выдачи медалей «За особые успехи в учении» I и II степеней»

и другими нормативно – распорядительными документами федерального, регионального, муниципального, школьного уровней. Данные документы систематизированы и оформлены в папки по уровням прохождения информации (федеральный уровень, региональный уровень, муниципальный уровень, школьный уровень). Все нормативно – распорядительные документы рассматривались на совещаниях различного уровня.

В помощь выпускникам, родителям, учителям были оформлены стенды со следующей тематикой:

1. Нормативно-правовая документация, необходимая при подготовке и проведению государственной итоговой аттестации выпускников 9 и 11 классов.
2. График консультаций по учебным предметам.
3. Расписание государственных экзаменов.
4. Психологические рекомендации выпускникам по подготовке к экзаменам.

Содержание информационных стендов доступно для восприятия участников образовательного процесса и обновлялось в зависимости от той информации, которую нужно было довести до сведения участников образовательного процесса. Данная информация была также размещена на официальном сайте школы.

В течение 2024-2025 учебного года:

- Осуществлялся контроль за качеством обучения учащихся 11 классов.  
В 11 классах проводилось тестирование **по русскому языку и математике** (сентябрь, ноябрь, декабрь, январь, февраль, март).
- Проводилось тестирование по предметам по выбору: **обществознанию, химии, биологии, английскому языку, истории, физике, литературе, информатике и ИКТ, географии.**
- Осуществлялся контроль за прохождением программного материала по предметам учебного плана. Итоги рассматривались на совещаниях при директоре.

- Осуществлялся контроль за состоянием ведения классных журналов.
- Постоянно контролировалась успеваемость и посещаемость учебных занятий учащимися 11 классов. Проводились индивидуальные беседы с родителями и учениками, комиссии по профилактике неуспеваемости учащихся.

### Результаты государственной итоговой аттестации выпускников 11 классов

В течение 2024-2025 учебного года в 11 классах обучалось 43 учащихся. Все учащиеся были допущены к государственной итоговой аттестации.

Пятеро учащихся 11 классов в дополнительные дни (3-4 июля 2025г.) по своему желанию пересдавали ЕГЭ по одному учебному предмету по своему выбору из числа учебных предметов, сданных в текущем году.

Предмет	Первоначальный балл	Балл, полученный при пересдаче
Русский язык	67	<b>75</b>
Информатика	56	<b>75</b>
Биология	33	<b>33</b>
Математика (профильный уровень)	27	<b>46</b>
Математика (профильный уровень)	46	<b>64</b>

Все 43 учащихся успешно прошли государственную итоговую аттестацию и получили документ о среднем общем образовании.

### Итоги обязательных экзаменов в форме ЕГЭ выпускников 11 классов в 2025 году

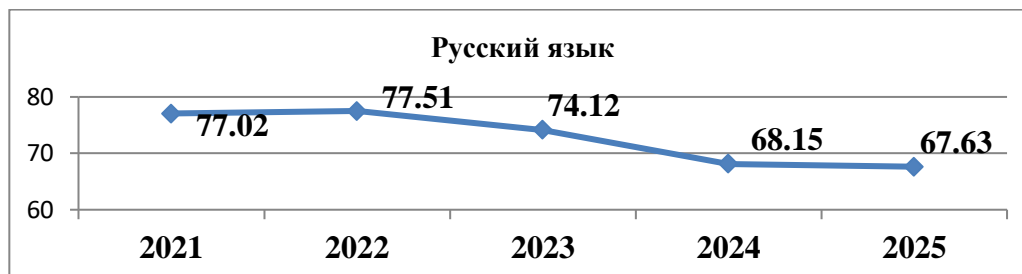
Предмет	Кол-во сдавших экзамен	Успеваемость	Средний балл	Максимальный балл	Минимальный балл	Проходной балл
Русский язык	43	100%	<b>67,63</b>	94	37	24
Математика (профильный уровень)	27	100%	<b>71,48</b>	86	40	27
Математика (базовый уровень)	16	100%	<b>15,69</b>	5 (9 чел.)	3 (2 чел.)	3

### Итоги экзамена в форме ЕГЭ выпускников 11 классов по русскому языку в 2025г.

Класс	Кол-во сдававших экзамен, чел.	Кол-во сдавших экзамен, %	Средний балл	Максимальный балл	Минимальный балл
<b>11а</b>	26	100%	67,38	94	37
<b>11б</b>	17	100%	68	91	46
<b>Итого</b>	<b>43</b>	<b>100%</b>	<b>67,63</b>	<b>94</b>	<b>37</b>

### Итоги экзаменов по русскому языку в форме ЕГЭ

Предмет	Средний балл по школе					Максимальный балл по школе					Минимальный балл по школе					Проходной балл 2025 г.
	2021	2022	2023	2024	2025	2021	2022	2023	2024	2025	2021	2022	2023	2024	2025	
<b>Русский язык</b>	77	77,5	74,12	68,15	<b>67,63</b>	100	96	93	100	<b>94</b>	55	41	54	40	<b>37</b>	<b>24</b>



Средний балл по русскому языку по школе составил - 67,63, что ниже показателя прошлого года на 0,52.

Средний балл по русскому языку по г.о.г. Арзамас составил-66,65, по Нижегородской области – 63,76 , по России -60,7.

**Итоги обязательных экзаменов в форме ЕГЭ выпускников 11 классов по математике (профильный уровень) в 2025г.**

Класс	Кол-во сдававших экзамен, чел.	Кол-во сдавших экзамен, %	Средний балл по школе	Максимальный балл	Минимальный балл
<b>11а</b>	10	100%	<b>69,4</b>	82	40
<b>11б</b>	17	100%	<b>72,71</b>	86	46
<b>Итого</b>	<b>27</b>	<b>100%</b>	<b>71,48</b>	<b>86</b>	<b>40</b>

**Итоги экзаменов по математике в форме ЕГЭ**

Предмет	Средний балл по школе				Максимальный балл по школе				Минимальный балл по школе				Проходной балл по предмету <b>2024</b>
	2022	2023	2024	2025	2022	2023	2024	2025	2022	2023	2024	2025	
<b>Математика (профильный уровень)</b>	61,58	59,93	67,42	<b>71,48</b>	84	76	94	<b>86</b>	34	22	46	<b>40</b>	<b>27</b>



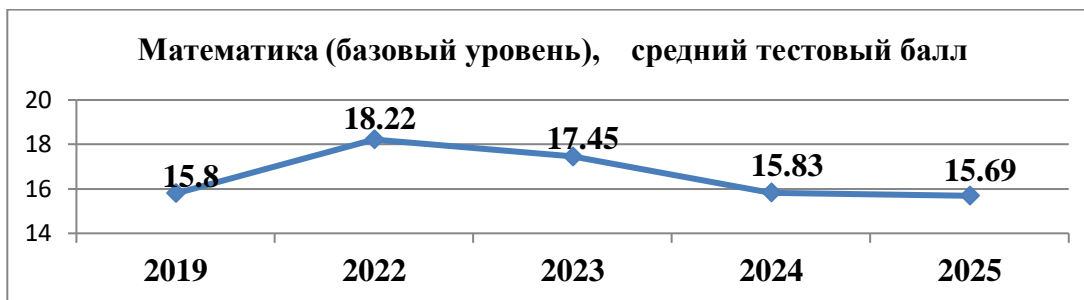
Средний балл по математике (профильный уровень) по школе составил -71,48, что выше показателя прошлого года на 4,06.

Средний балл по математике (профильный уровень) по г.о.г. Арзамас составил – 66,58, по Нижегородской области – 65,98, по России -62,0.

**Итоги обязательных экзаменов в форме ЕГЭ выпускников 11 классов по математике (базовый уровень) в 2025г.**

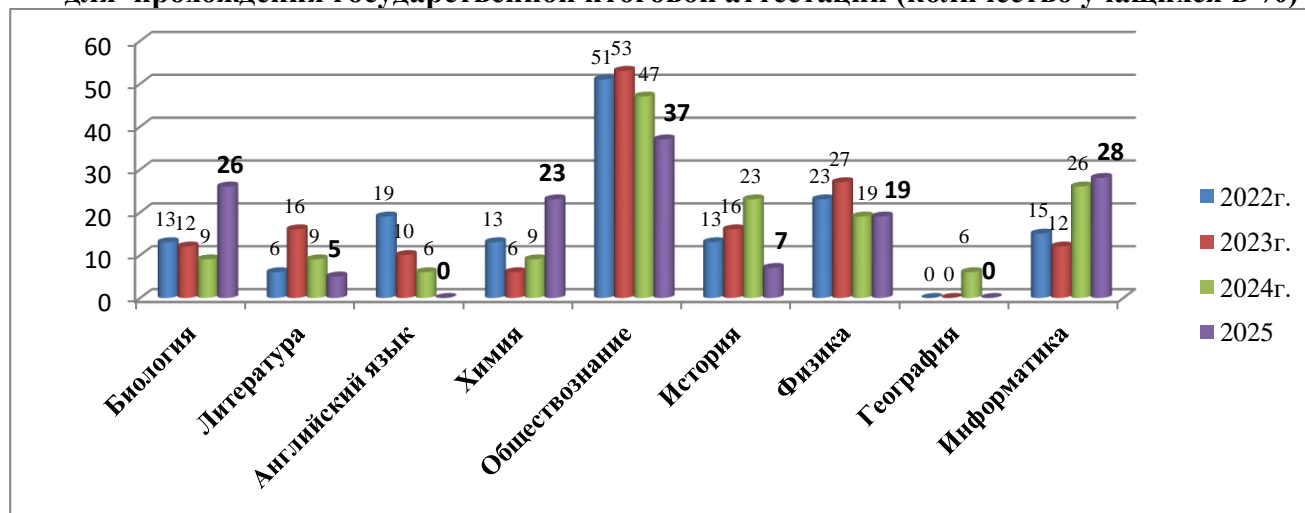
Класс	Кол-во сдававших экзамен, чел.	Кол-во сдавших экзамен, %	«5»	«4»	«3»	Средний тестовый балл	Максимальный балл	Минимальный балл	Средняя оценка
<b>11а</b>	16	100%	9	5	2	15,69	19	7	4,44
<b>Итого</b>	<b>16</b>	<b>100%</b>	<b>9</b>	<b>5</b>	<b>2</b>	<b>15,69</b>	<b>19</b>	<b>7</b>	<b>4,44</b>

Средний тестовый балл по школе					Средняя оценка по школе				
2019	2022	2023	2024	2025	2019	2022	2023	2024	2025
15,8	18,22	17,45	15,83	15,69	4,38	4,74	4,64	4,43	<b>4,44</b>



Средний балл по математике (базовый уровень) по г.о.г. Арзамас составил – 4,22.

**Выбор учащимися 11 классов предметов для прохождения государственной итоговой аттестации (количество учащихся в %)**



**Выбор учащимися 11 классов предметов, чел.**

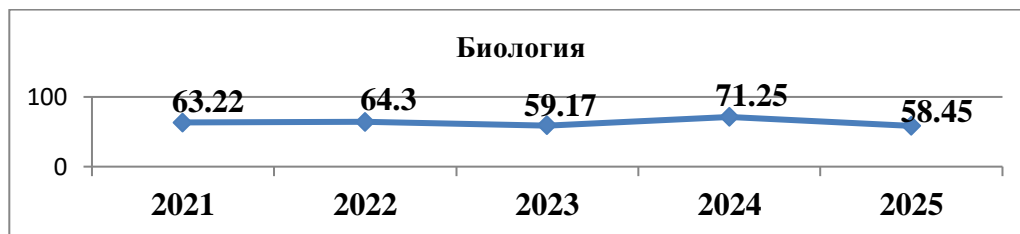
Предмет	Количество учащихся
Биология	11
Информатика	12
История	3
Литература	2
Обществознание	16
Физика	8
Химия	10

**Итоги экзаменов в форме ЕГЭ выпускников 11 классов по биологии в 2025г.**

Класс	Кол-во сдававших экзамен, чел.	Кол-во сдавших экзамен	Средний балл	Максимальный балл	Минимальный балл
<b>11а</b>	11	10чел.- 91%	58,45	88	33
<b>Итого</b>	<b>11</b>	<b>91%</b>	<b>58,45</b>	<b>88</b>	<b>33</b>

**Итоги экзаменов по биологии в форме ЕГЭ**

Предмет	Средний балл по школе					Максимальный балл по школе					Минимальный балл по школе					Проходной балл по предмету
	2021	2022	2023	2024	2025	2021	2022	2023	2024	2025	2021	2022	2023	2024	2025	
<b>Биология</b>	63,2	64,3	59,2	71,25	<b>58,45</b>	86	79	84	86	<b>88</b>	47	44	38	48	<b>33</b>	<b>36</b>



Средний балл по школе составил **58,45**, что ниже показателя предыдущего года на 12,8. Не преодолела порог, дважды получив на ЕГЭ по биологии 33 балла, одна учащаяся 11а класса.

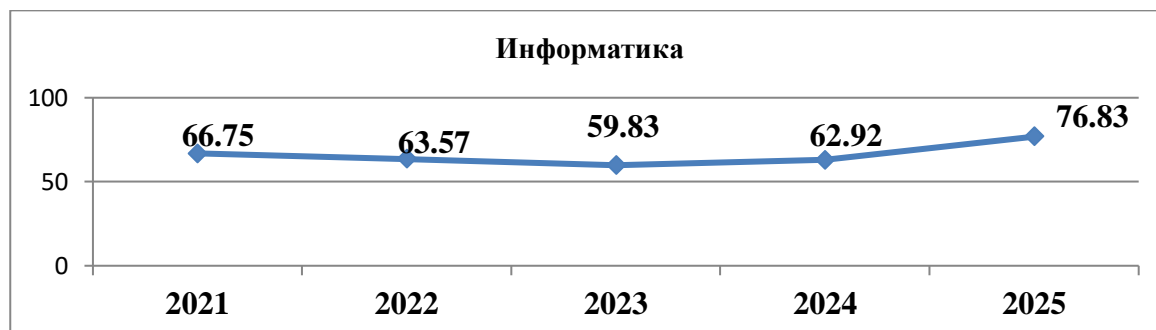
Средний балл по биологии по г.о.г. Арзамас составил **-57,79**, по Нижегородской области – 56,29, по России -54,5

**Итоги экзаменов в форме ЕГЭ  
выпускников 11 классов по информатике и ИКТ в 2025г.**

Класс	Кол-во сдававших экзамен, чел.	Кол-во сдавших экзамен, %	Средний балл	Максимальный балл	Минимальный балл
<b>11а</b>	2	100%	60,5	70	51
<b>11б</b>	10	100%	80,1	95	40
<b>Итого</b>	<b>12</b>	<b>100%</b>	<b>76,83</b>	<b>95</b>	<b>40</b>

**Итоги экзаменов по информатике и ИКТ**

Предмет	Средний балл по школе					Максимальный балл по школе					Минимальный балл по школе				
	2021	2022	2023	2024	2025	2021	2022	2023	2024	2025	2021	2022	2023	2024	2025
<b>Информатика и ИКТ</b>	66,75	63,57	59,83	62,92	<b>76,83</b>	85	88	80	88	<b>95</b>	34	43	40	40	<b>40</b>



Средний балл по информатике по школе составил **76,83**, что выше показателя прошлого года на 13,91.

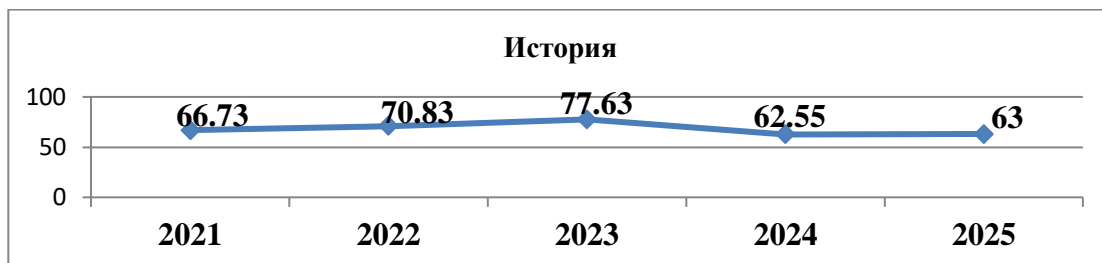
Средний балл по информатике по г.о.г. Арзамас составил – 64,35, по Нижегородской области – 58,54, по России -55,9.

**Итоги экзаменов в форме ЕГЭ  
выпускников 11а,б классов по истории в 2025г.**

Класс	Кол-во сдававших экзамен, чел.	Кол-во сдавших экзамен, %	Средний балл	Максимальный балл	Минимальный балл
<b>11а</b>	3	100%	63	74	45
<b>Итого</b>	<b>3</b>	<b>100%</b>	<b>63</b>	<b>74</b>	<b>45</b>

**Итоги экзаменов по истории в форме ЕГЭ**

Предмет	Средний балл по школе					Максимальный балл по школе					Минимальный балл по школе					Проходной балл по предмету 2025г.
	2021	2022	2023	2024	2025	2021	2022	2023	2024	2025	2021	2022	2023	2024	2025	
<b>История</b>	66,7	70,8	77,6	62,55	<b>63</b>	96	87	93	91	<b>74</b>	61	45	62	40	<b>45</b>	<b>32</b>



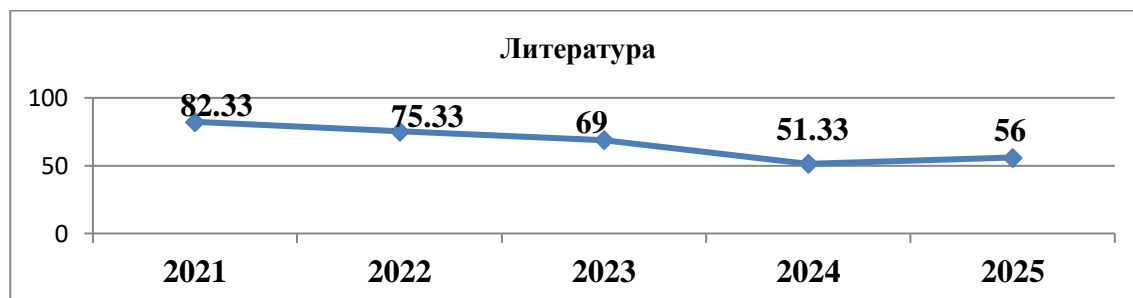
Средний балл по истории по школе составил 63, что выше показателя прошлого года на 0,45. Средний балл по истории по г.о.г. Арзамас составил -63,04, по Нижегородской области – 58,19, по России -55,8.

**Итоги экзаменов в форме ЕГЭ  
выпускников 11 классов по литературе в 2025г.**

Класс	Кол-во сдававших экзамен, чел.	Кол-во сдавших экзамен	Средний балл	Максимальный балл	Минимальный балл
<b>11а</b>	2	100%	56	58	54
<b>Итого</b>	<b>2</b>	<b>100%</b>	<b>56</b>	<b>58</b>	<b>54</b>

**Итоги экзаменов по литературе**

Предмет	Средний балл по школе					Максимальный балл по школе					Минимальный балл по школе					Проходной балл по предмету 2025г.
	2021	2022	2023	2024	2025	2021	2022	2023	2024	2025	2021	2022	2023	2024	2025	
<b>Литература</b>	82,3	75,3	69	51,33	<b>56</b>	97	96	82	61	<b>58</b>	84	53	50	41	<b>54</b>	<b>32</b>



Средний балл по литературе по школе составил 56, что выше показателя прошлого года на 4,67.

Средний балл по литературе по г.о.г. Арзамас составил – 61,93, по Нижегородской области – 61,67, по России -61,9.

**Итоги экзамена в форме ЕГЭ  
выпускников 11 классов по обществознанию в 2025г.**

Класс	Кол-во учащихся сдававших экзамен, чел.	Кол-во учащихся сдавших экзамен	Кол-во сдавших экзамен, %	Средний балл	Максимальный балл	Минимальный балл
<b>11а</b>	14	14	100%	64,71	90	48
<b>11б</b>	2	2	100%	60	67	53
<b>Итого</b>	<b>16</b>	<b>16</b>	<b>100%</b>	<b>64,125</b>	<b>90</b>	<b>48</b>

### Итоги экзаменов по обществознанию в форме ЕГЭ

Предмет	Средний балл по школе					Максимальный балл по школе					Минимальный балл по школе					Проходной балл по предмету 2025г.
	2021	2022	2023	2024	2025	2021	2022	2023	2024	2025	2021	2022	2023	2024	2025	
Обществознание	65,75	72,71	65,27	64,09	<b>64,13</b>	86	94	94	86	<b>90</b>	44	42	49	49	<b>48</b>	<b>42</b>



Средний балл по обществознанию по школе составил 64,13, что выше показателя прошлого года на 0,04.

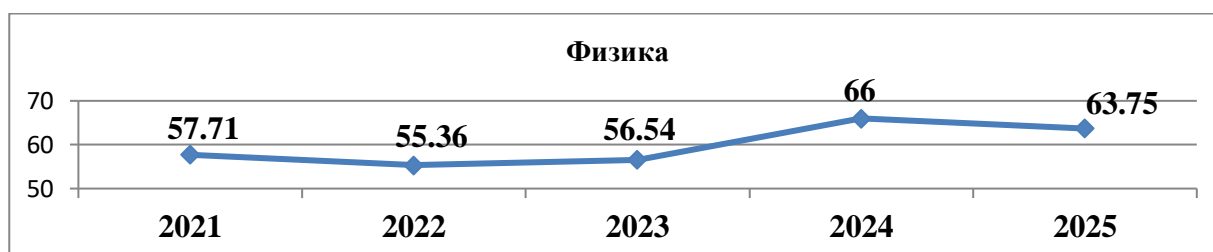
Средний балл по обществознанию по г.о.г. Арзамас составил -58,5, по Нижегородской области - 53,66, по России -53,6.

### Итоги экзамена в форме ЕГЭ выпускников 11 классов по физике в 2025г.

Класс	Кол-во сдававших экзамен, чел.	Кол-во сдавших экзамен, %	Средний балл	Максимальный балл	Минимальный балл
11а	1	100%	64	64	-
11б	7	100%	63,71	82	44
<b>Итого</b>	<b>8</b>	<b>100%</b>	<b>63,75</b>	<b>82</b>	<b>44</b>

### Итоги экзаменов по физике в форме ЕГЭ

Предмет	Средний балл по школе					Максимальный балл по школе					Минимальный балл по школе					Проходной балл по предмету 2025г.
	2021	2022	2023	2024	2025	2021	2022	2023	2024	2025	2021	2022	2023	2024	2025	
Физика	57,71	55,36	56,54	66	<b>63,75</b>	91	80	83	79	<b>82</b>	36	29	45	51	<b>44</b>	<b>36</b>



Средний балл по физике по школе составил 63,75, что ниже показателя прошлого года на 2,25.

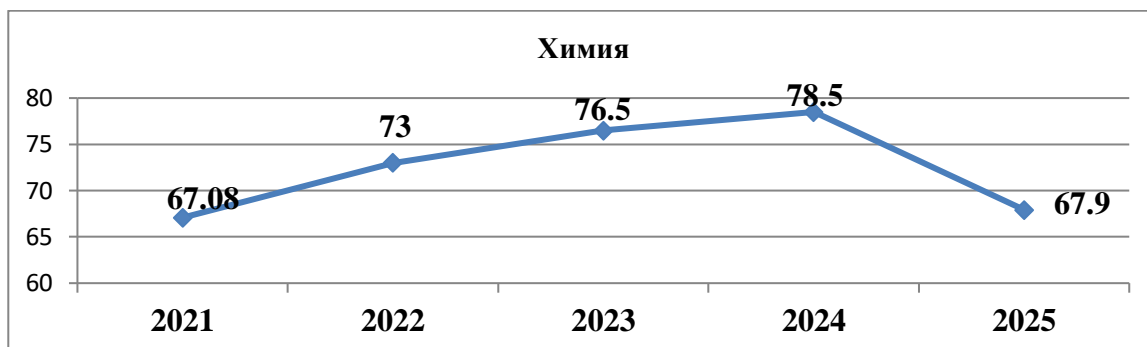
Средний балл по физике по г.о.г. Арзамас составил - 63,71, по Нижегородской области - 64,04, по России -61,7.

### Итоги экзаменов в форме ЕГЭ выпускников 11 классов по химии в 2025г.

Класс	Кол-во сдававших экзамен, чел.	Кол-во сдавших экзамен, %	Средний балл	Максимальный балл	Минимальный балл
11а	10	100%	67,9	99	39
<b>Итого</b>	<b>10</b>	<b>100%</b>	<b>67,9</b>	<b>99</b>	<b>39</b>

## Итоги экзаменов по химии в форме ЕГЭ

Предмет	Средний балл по школе					Максимальный балл по школе					Минимальный балл по школе					Проходной балл по предмету 2025г.
	2021	2022	2023	2024	2025	2021	2022	2023	2024	2025	2021	2022	2023	2024	2025	
Химия	67,1	73	76,5	78,5	67,9	93	91	82	93	99	39	48	71	56	39	36



Средний балл по химии по школе составил 67,9, что ниже показателя прошлого года на 10,6. Средний балл по химии по г.о.г. Арзамас составил – 66,8, по Нижегородской области – 63,8, по России – 58,1.

Анализ результатов ГИА-11 показывает, что средние баллы ЕГЭ по математике профильного уровня, информатике, истории, обществознанию и физике выше, чем в 2024 году. По всем предметам, кроме литературы, результаты выше показателей по г.о.г.Арзамас, Нижегородской области и России.

Средний балл по литературе выше показателя прошлого года, но ниже показателей по г.о.г.Арзамас, Нижегородской области и России.

### Сведения об учащихся, окончивших 11 классов

	2020/2021 учебный год	2021/2022 учебный год	2022/2023 учебный год	2023/2024 учебный год	2024/2025 учебный год
<b>Количество выпускников</b>	47	47	49	47	43
<b>Получили аттестаты</b>	47	47	49	47	43
<b>Качество знаний</b>	57%	68%	61%	40%	49%
<b>Награждены медалью «За особые успехи в учении»</b>	9	12	6	I степени – 5чел. II степени – 1чел.	I степени – 7чел.
<b>Награждены грамотами «За особые успехи в изучении предмета»</b>	3	-	7	2	4